

DATENBLATT

INDUSTRIAL FILTRATION WICKELTIEFENFILTERKARTUSCHEN





INDUSTRIAL FILTRATION WICKELTIEFENFILTERKARTUSCHEN

TECHNISCHE EIGENSCHAFTEN

Artikel	Max. Temperatur	Filtermedien	Zentralkern
SWP-Serie	82,2 °C	Polypropylen	Polypropylen
WWP-Serie	62,8 °C	Polypropylen gewaschen	Polypropylen
WF-Serie	62,8 °C	Polypropylen fibrilliert	Polypropylen
WC-Serie	79,4 °C	Baumwolle	Edelstahl

PRODUKTKENNDATEN



Familie	Modell*	Maximale Abmessungen (Durchmesser x H)
SWP-Serie	SWXP10	63,5 mm x 254 mm
	SWXP20	63,5 mm x 508 mm
	SWXP30	63,5 mm x 762 mm
	SWXP40	63,5 mm x 1016 mm
	BSWXP10	114 mm x 254 mm
	BSWXP10	114 mm x 508 mm
WWP-Serie	WWXP10	50,8 mm x 254 mm
	WWXP20	50,8 mm x 508 mm
WF-Serie	WFXP10	50,8 mm x 254 mm
	WFXP20	50,8 mm x 508 mm
	WFXP9.8BB	101,6 mm x 254 mm
	WFXP20BB	101,6 mm x 508 mm
WC-Serie	WCXS10	50,8 mm x 254 mm
	WCXS20	50,8 mm x 508 mm
	WCXS30	50,8 mm x 762 mm
	WCXS40	50,8 mm x 1016 mm

* X = Filterfeinheit:

- SWP-Serie: erhältlich mit 1, 5, 10 und 25 µm
- WWP-Serie: erhältlich mit 5, 10, 25, 50 und 100 µm
- WF-Serie: erhältlich mit 5, 10, 25, 50 und 100 µm
- WC-Serie: erhältlich mit 5, 10, 25, 50 und 100 µm

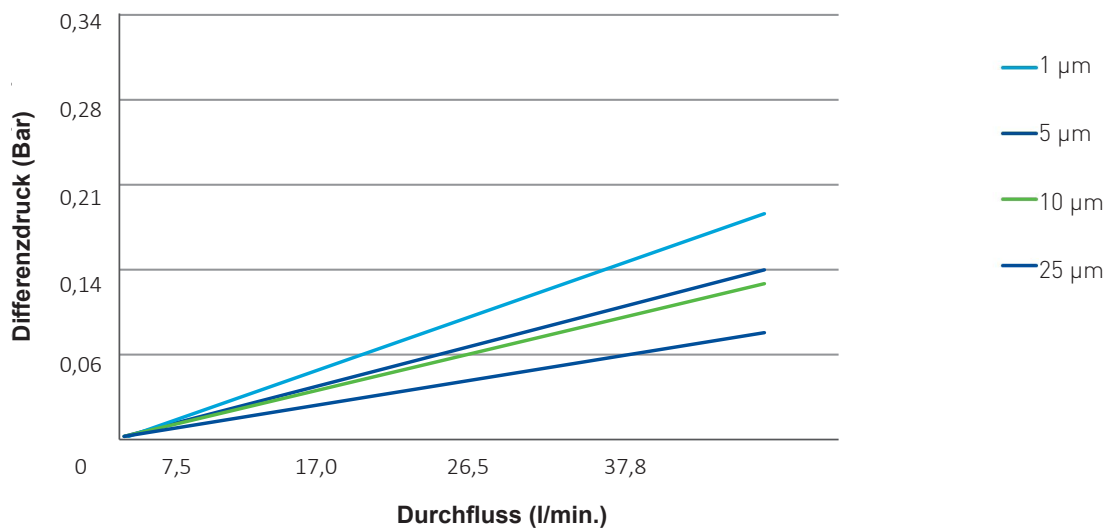


INDUSTRIAL FILTRATION WICKELTIEFENFILTERKARTUSCHEN

LEISTUNGSKENNDATEN – DRUCKVERLUST VGL. MIT DURCHFLUSS*

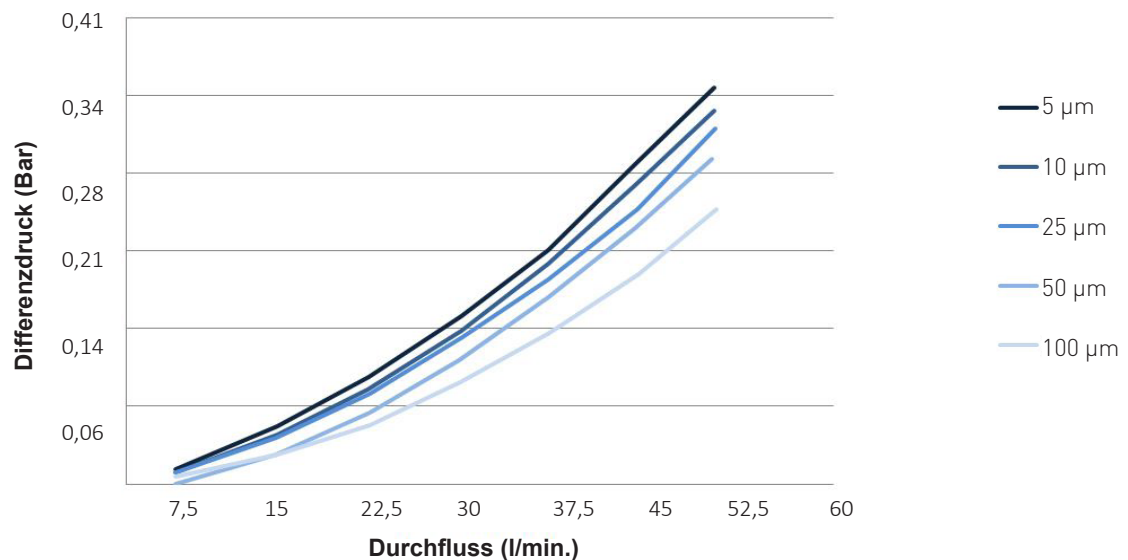
SWP-SERIE 10"

Druckverlust (Bar vs. l/min.)



WWP-SERIE 10"

Druckverlust (Bar vs. l/min.)

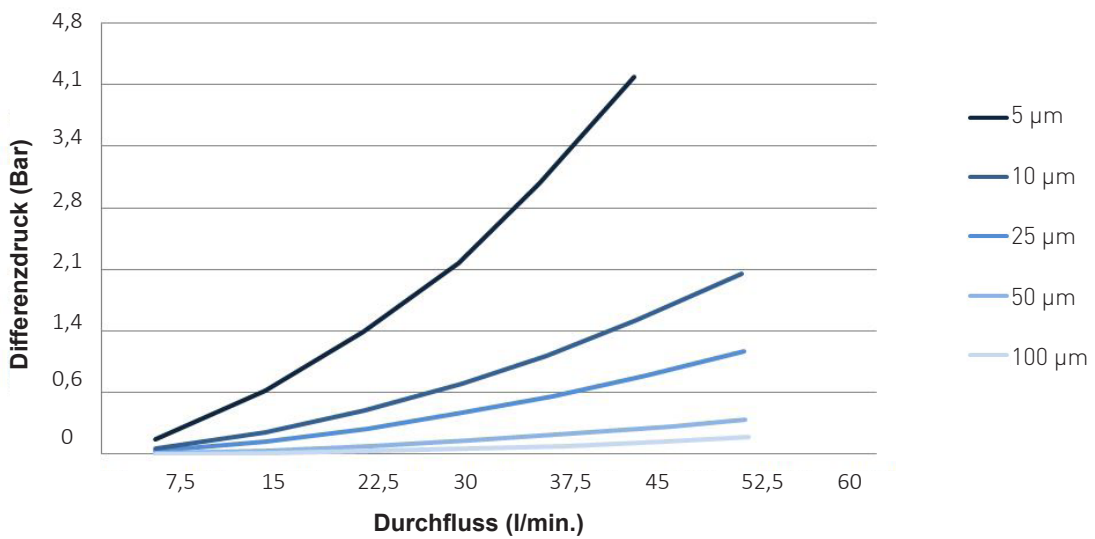




INDUSTRIAL FILTRATION WICKELTIEFENFILTERKARTUSCHEN

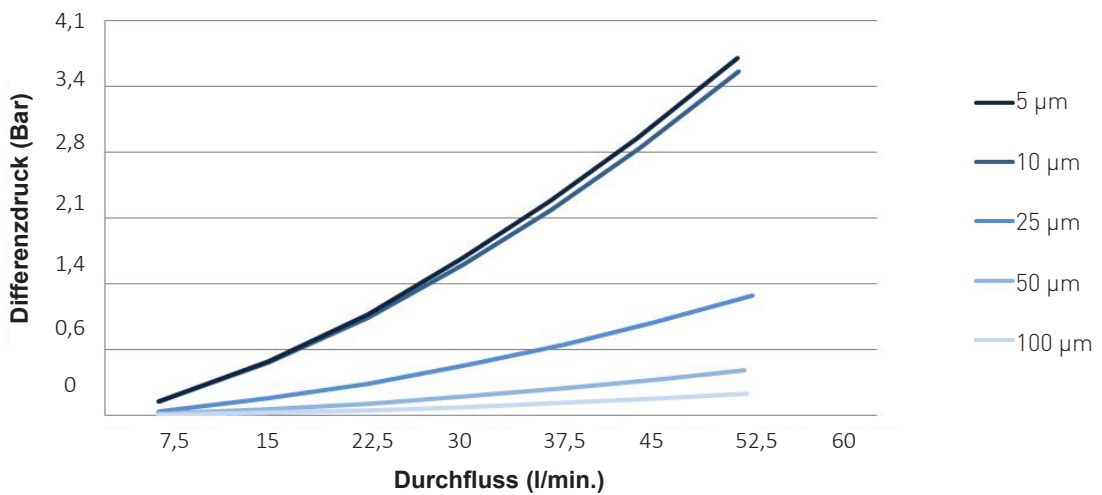
WF-SERIE 10"

Druckverlust (Bar vs. l/min.)



WF-SERIE 10" BB

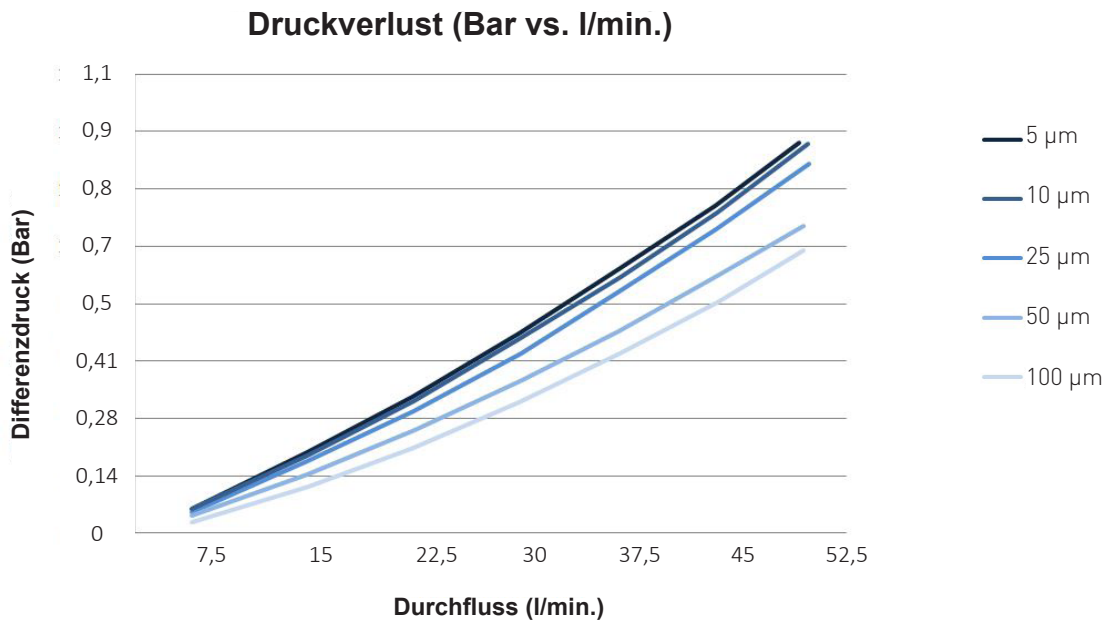
Druckverlust (Bar vs. l/min.)





INDUSTRIAL FILTRATION WICKELTIEFENFILTERKARTUSCHEN

WC-SERIE 10''



* Basiert auf internen Tests

Kontakt: techsupport.water@pentair.com

Kontakt:

Per E-Mail

Kommerzielle Unterstützung
commercial.prfemea@pentair.com

Technischer Kundendienst
techsupport.water@pentair.com

Marketing-Unterstützung
marketing.prfemea@pentair.com

Telefonisch

Tel. +41 21 623 69 69